

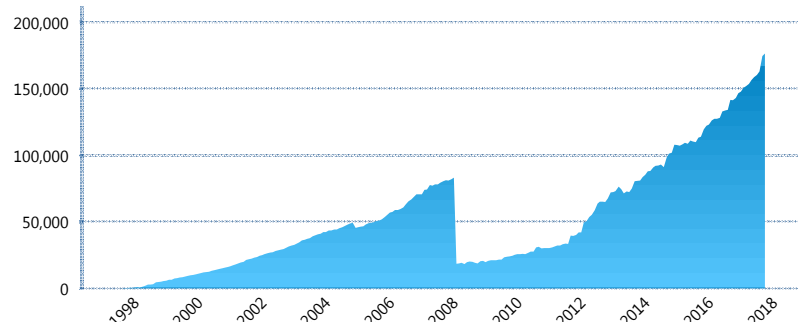
I. INFORMACIÓN FINANCIERA

I) Detalles del Fondo

Detalles del Fondo	
Razón Social	Fondo Profuturo SB2, S.A. de C.V., Siefore
Inicio de Operaciones	30/01/1998
Tipo de Fondo	Básica
Clave Bolsa	PROF-B2
Activos Administrados *	176,444
ISIN	MX54PR3C0021
Comisión Anual	1.03%
Administrador	Profuturo Afore, S.A. de C.V.
Director General	Lic. Arturo García Rodríguez
Presidente del Consejo	Alberto Baillères González

Activos Administrados *

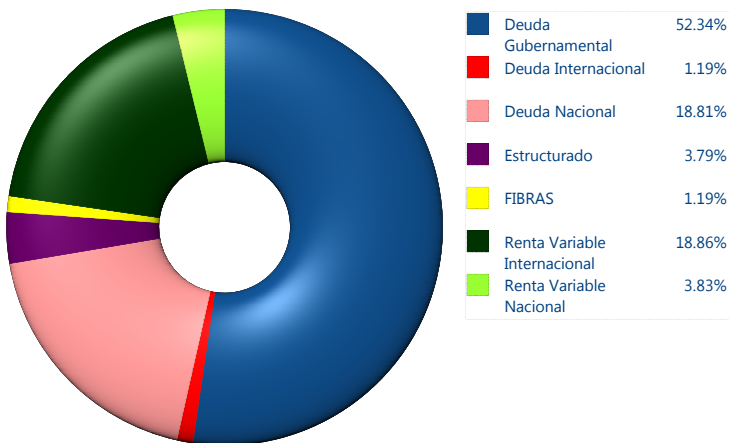
\$176,444



*Cifras en millones de pesos

Contiene el efecto de fusiones, cortes transversales y transferencias por edad. Para mayor información consultar: <http://www.consar.gob.mx/gobmx/Aplicativo/Factsheets/EC/ECSAR.pdf>

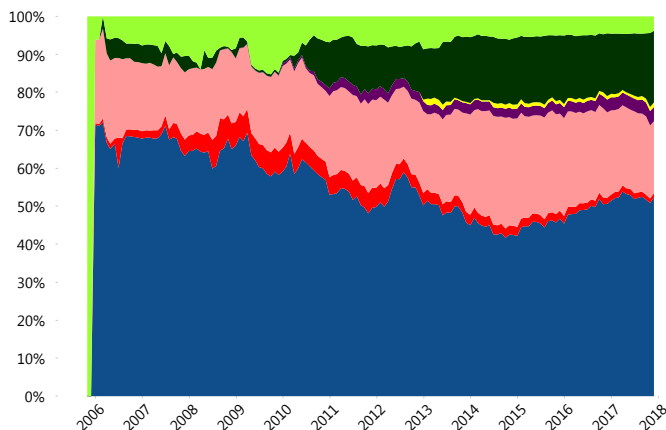
II) Inversiones



Tipo de Instrumento		Profuturo (SB2)	Sistema Básicas 2**
Renta Variable Nacional	Renta Variable Nacional	3.83%	5.73%
	Total	3.83%	5.73%
Renta Variable Internacional	Renta Variable Internacional	18.86%	14.49%
	Total	18.86%	14.49%
Mercancías	Mercancías	0.00%	0.30%
	Total	0.00%	0.30%
FIBRAS	FIBRAS	1.19%	2.11%
	Total	1.19%	2.11%
Estructurado	Estructurados	3.79%	4.62%
	Total	3.79%	4.62%
Deuda Nacional	Aerolíneas	0.00%	0.01%
	Alimentos	0.71%	0.61%
Deuda Internacional	Automotriz	0.00%	0.12%
	Banca de Desarrollo	3.53%	1.90%
Deuda Gubernamental	Bancario	1.59%	1.36%
	Bebidas	1.04%	0.68%
Deuda Internacional	Cemento	0.00%	0.04%
	Centros Comerciales	0.00%	0.07%
Deuda Gubernamental	Consumo	0.35%	0.32%
	Deuda CP	0.00%	0.00%
Deuda Internacional	Empresas Productivas del Estado	4.25%	3.04%
	Estados	0.25%	0.68%
Deuda Gubernamental	Europesos	0.33%	3.37%
	Grupos Industriales	0.38%	0.62%
Deuda Internacional	Infraestructura	1.28%	3.27%
	Inmobiliario	0.00%	0.01%
Deuda Gubernamental	Otros	1.63%	0.98%
	Papel	0.25%	0.12%
Deuda Internacional	Serv. Financieros	0.07%	0.42%
	Siderúrgica	0.00%	0.00%
Deuda Gubernamental	Telecom	2.31%	1.35%
	Transporte	0.04%	0.46%
Deuda Internacional	Vivienda	0.81%	1.70%
	Total	18.81%	21.12%
Deuda Internacional	Deuda Internacional	1.19%	0.94%
	Total	1.19%	0.94%
Deuda Gubernamental	BONDES	1.32%	0.67%
	BONOS	6.08%	12.15%
Deuda Gubernamental	BPA182	0.00%	0.00%
	BPAS	0.00%	0.05%
Deuda Gubernamental	CBIC	2.03%	3.69%
	CETES	12.84%	6.65%
Deuda Gubernamental	REPORTO	0.00%	1.64%
	UDIBONO	30.08%	24.99%
Deuda Gubernamental	UMS	0.00%	0.84%
	Total	52.34%	50.69%
Total	100.00%	100.00%	

**Considera las inversiones de todo el grupo de SIEFORES Básicas 2 Cifras al cierre de noviembre de 2017

Evolución de Inversiones



III) Desempeño

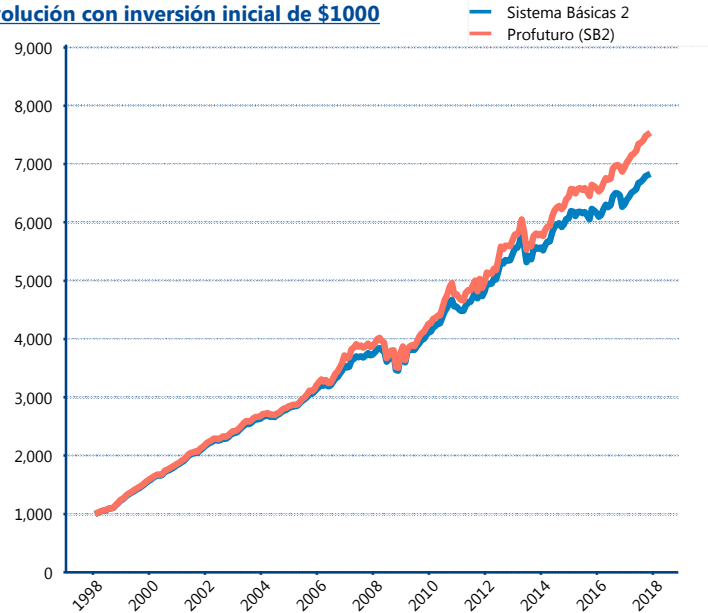
Rendimiento Bolsa

Tipo	Profuturo (SB2)	Sistema Básicas 2
1 año	9.43%	8.72%
2 años	6.53%	4.81%
3 años	5.57%	4.04%
5 años	6.06%	4.92%
Histórico	10.92%	10.34%

Indicador de Rendimiento Neto

Siefore	IRN %
Profuturo (SB2)	6.01%
SURA (SB2)	5.54%
Coppel (SB2)	5.51%
Banamex (SB2)	5.21%
PensionISSSTE (SB2)	4.75%
Metlife (SB2)	4.64%
Azteca (SB2)	4.60%
XXI-Banorte (SB2)	4.43%
Inbursa (SB2)	4.41%
Principal (SB2)	4.29%
Invercap (SB2)	3.59%
Promedio Simple	4.82 %
Promedio Ponderado	4.96 %

Evolución con inversión inicial de \$1000



Construido con el precio de la Siefore registrado en la Bolsa Mexicana de Valores

IV) Medidas de sensibilidad y riesgos

Evolución del Plazo Promedio Ponderado

